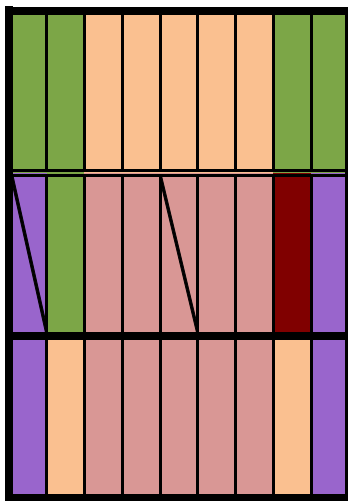


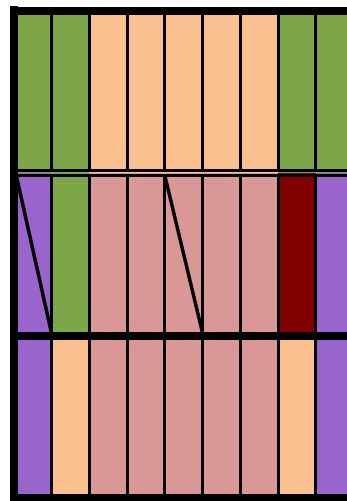
Frühjahr (Anfang / Mitte Mai)

Altvolk 1, Altvolk 2, usw.



-1 PW -1 BW +1 LW + 1 BR

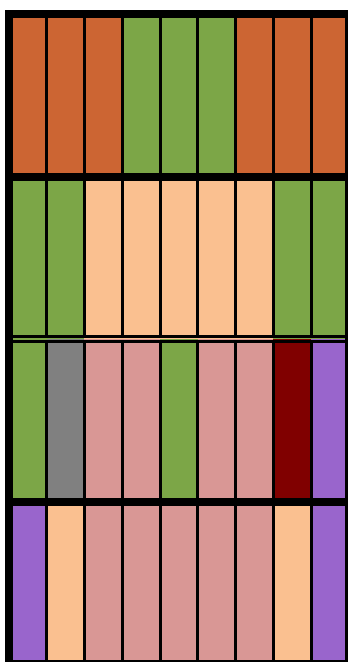
Jungvolk 1, Jungvolk 2, usw.



-1 PW -1 BW +1 LW + 1 BR

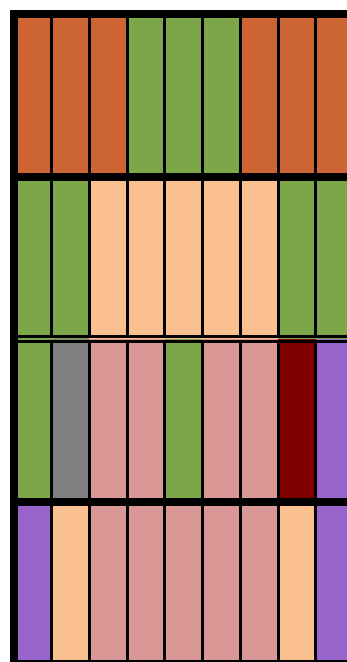
1 Pollenwabe entnehmen, Leerwabe an Zargenwand rücken und 2. Baurahmen einsetzen
1 Brutwabe je Volk (für Brutableger) mittig aus der oberen Brutzarge entnehmen und durch
Leerwabe ersetzen

Altvolk 1, Altvolk 2, usw.



+3 LW +6 MW

Jungvolk 1, Jungvolk 2, usw.



+3 LW +6 MW

Bei ausreichend Tracht und Volksstärke: 2. Honigzarge mit 3 Leerwaben und 6 Mittelwände aufsetzen
Ab diesem Zeitpunkt wöchentliche Schwarmkontrolle, verdeckelte Drohnenwaben abwechselnd im
3- wöchigem Rhythmus ausschneiden

