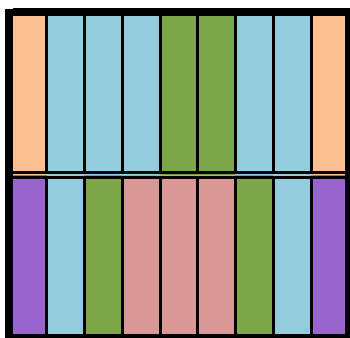
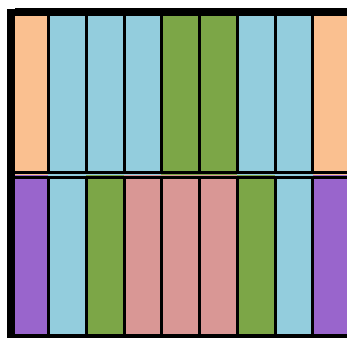


Einwinterung (Anfang Oktober)

Ableger 1, Ableger 2, usw.

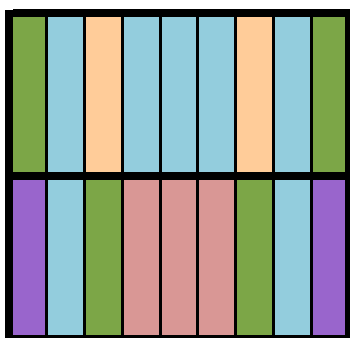


Jungvolk 1, Jungvolk 2, usw.

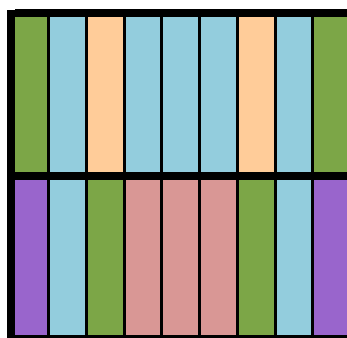


Ehemalige (nun leere) Brutwaben jeweils am Rand der oberen Brutzarge einhängen, 3 Futterwaben zentral über das Brutnest hängen, restliche Honigwaben bzw. Futterwaben seitlich anordnen

Ableger 1, Ableger 2, usw.

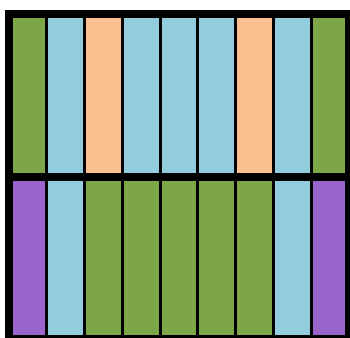


Jungvolk 1, Jungvolk 2, usw.

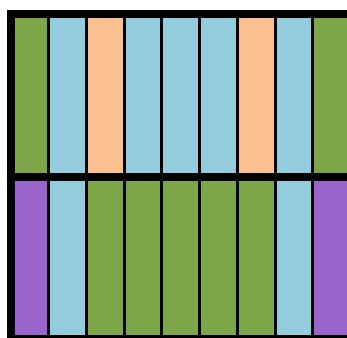


Einwinterung (Ende Oktober)

Ableger 1, Ableger 2, usw.



Jungvolk 1, Jungvolk 2, usw.



Bei Brutfreiheit 2x im Abstand von 4-7 Tagen Milchsäure sprühen, Milbenfallkontrolle

