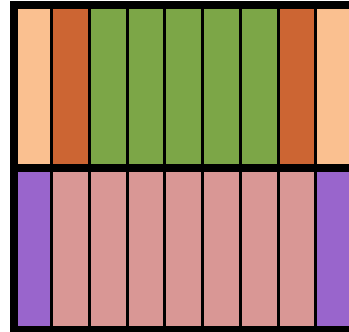
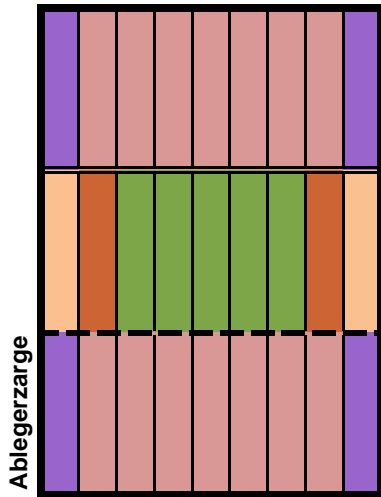


Spätsommerarbeiten (Tag X + 9)

Altvolk 1, Altvolk 2, usw.

Jungvolk 1, Jungvolk 2, usw.

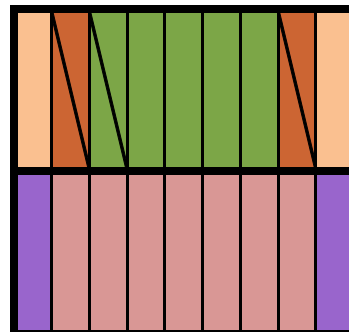
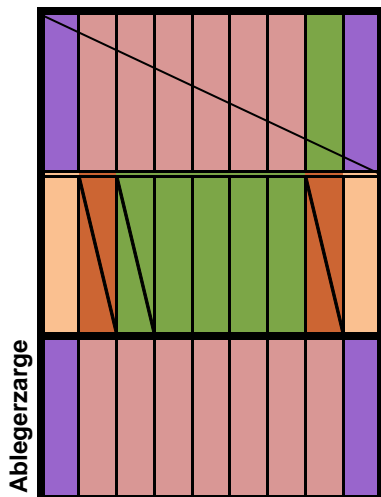


Altvölker: untere Brutzarge (mit Absperrgitter) und obere Brutzarge zur Seite stellen, Ablegerzarge auf Gitterboden stellen, Zwischenboden einsetzen und Brutzarge in umgekehrter Reihenfolge wieder aufsetzen, Alt- und Jungvölker: Milbenfallkontrolle, Jungvölker: Absperrgitter entfernen

Spätsommerarbeiten (Tag X + 11)

Altvolk 1, Altvolk 2, usw.

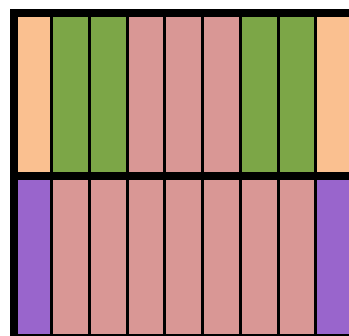
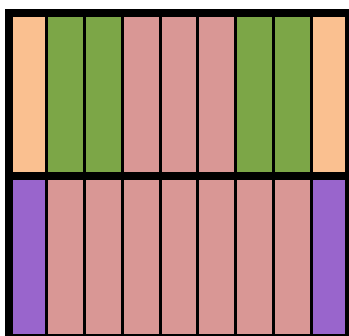
Jungvolk 1, Jungvolk 2, usw.













Altvölker: Königinnen suchen und entfernen, Zwischenboden entfernen, Bienenbesetzte Waben vor Ablegerflugloch abkehren und einlaufen lassen, Brutwaben gleichmäßig auf alle Völker am Stand aufteilen und zentral in der oberen Brutzarge an Stelle vorhandener Mittelwände oder Leerwaben ersetzen

Ableger 1, Ableger 2, usw.

Jungvolk 1, Jungvolk 2, usw.



- | | | | |
|--|---|--|--|
|  Brutwabe (BW) |  Mittelwand (MW) |  Futterwabe (FW) |  Honigwabe (HW) |
|  Leerwabe (LW) |  Futtertasche (FT) |  Pollenwabe (PW) |  Drohnenwabe (DW) |
|  Absperrgitter (ASG) | |  Zwischenboden (ZB) | |