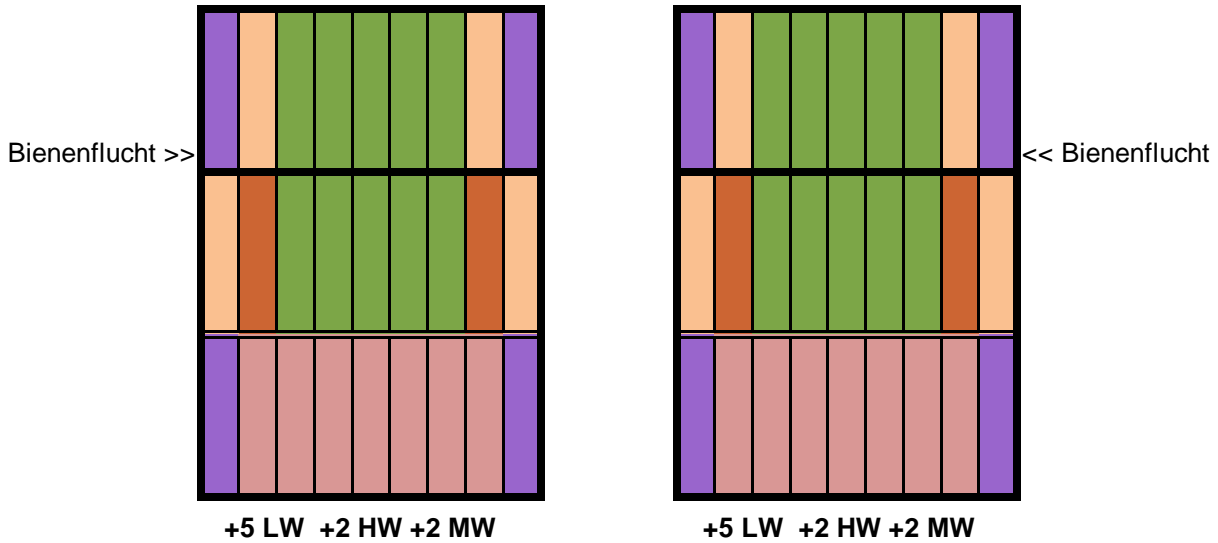


Spätsommerarbeiten (Anfang August Tag X)

Altvolk 1, Altvolk 2, usw.

Jungvolk 1, Jungvolk 2, usw.

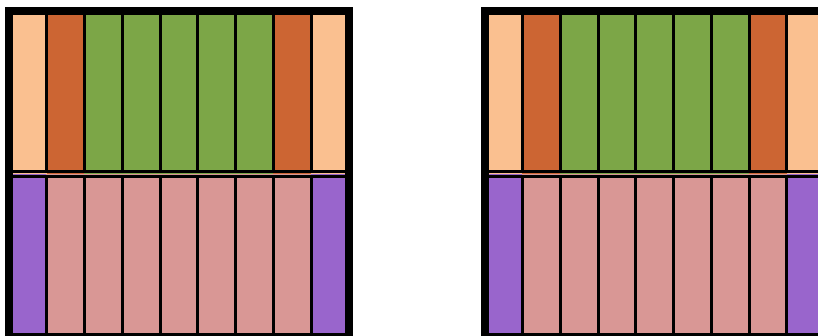


Obere Brutzarge auf Bodenbrett stellen, vorbereitete (ehemalige) Honigzarge aufsetzen
Bienenflucht einlegen und untere Brutzarge aufsetzen

Spätsommerarbeiten (Tag X + 1)

Altvolk 1, Altvolk 2, usw.

Jungvolk 1, Jungvolk 2, usw.

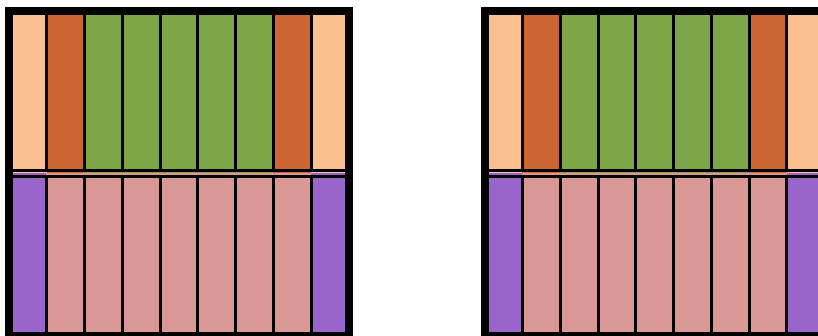


Ehemals untere Brutzarge (jetzt brut- und bienenfrei) einschließlich Bienenflucht entfernen
Milbenfallkontrolle, 1x AS Schwammtuch 40ml je Volk











Spätsommerarbeiten (Tag X + 7)

Altvolk 1, Altvolk 2, usw.

Jungvolk 1, Jungvolk 2, usw.



Milbenfallkontrolle, 1x AS Schwammtuch 40ml je Volk

- | | | | |
|--|---|--|--|
|  Brutwabe (BW) |  Mittelwand (MW) |  Futterwabe (FW) |  Honigwabe (HW) |
|  Leerwabe (LW) |  Futtertasche (FT) |  Pollenwabe (PW) |  Drohnenwabe (DW) |
|  Absperrgitter (ASG) | |  Zwischenboden (ZB) | |